



**KASTONE<sup>®</sup>**

STONE VENEER COLLECTION

แคตตาล็อก  
หินเทียมแต่งผนัง





# WALL FINISH PROFESSIONALS

**SUZUKA®**



SUZUKA INTERNATIONAL  
(THAILAND) CO., LTD.  
Bang Phriang, Bang Bo District,  
Samut Prakan  
10560

[www.suzukainternational.co.th](http://www.suzukainternational.co.th)

  [suzukathailand](#)

Hotline (+66) 088-1388-666

\* Photo of the products shown in this catalog may vary in color due to lighting condition & printing. We suggest you examine actual product samples before ordering.

# COMPANY BACKGROUND



## SUZUKA® | WALL FINISH PROFESSIONALS

SUZUKA® is one of Southeast Asia's leading manufacturers in decorative building materials. Merging the worlds of architecture, technical expertise, and creative know how. We specialize in an ever-growing range of artificial stone and brick veneers, texture coatings, and waterproofing materials.

SUZUKA® ensures top-notch quality when it comes to designer, manufacturing, supplying, and applying our products. We believe that buildings are made to last, so why shouldn't its material? We'd like to do it right the first time.

More than that, we also value the importance of aesthetics and innovation at every step of the process. Our research and development teams continuously think outside of the box and strive to reinvent the architectural landscape. Our vision in moving forward involves exploring, assessing, and analyzing new options for the construction market.

Our veneers, coatings and waterproofing materials are constructed to be versatile in every way. They are designed for various types of surfaces and can be applied both indoors and outdoors. While many customers to use our products for commercial buildings and projects, many end-consumers also choose our materials for individual home settings.

Within the past decade, SUZUKA® has become an international supplier to number of regions, including Australia, Singapore, Saudi Arabia, Thailand, Cambodia, Qatar, the United Arab Emirates, Bahrain, Indonesia, and West Africa. To experience why SUZUKA® products are trusted around the world, choose from our extensive collection of coatings and artificial veneers.

SUZUKA® เป็นผู้นำด้านการผลิต วัสดุตกแต่งรายใหญ่ ในเอเชียตะวันออกเฉียงใต้ เราผสมผสาน ความเชี่ยวชาญด้านเทคนิค กระบวนการผลิต และความคิดสร้างสรรค์ด้านสถาปัตยกรรม พร้อมกับมุ่งมั่นพัฒนาสินค้าอย่างต่อเนื่อง

เราพิถีพิถัน ใส่ใจคุณภาพในทุกกระบวนการ ตั้งแต่การออกแบบ การผลิต การส่งมอบ ตลอดจนการนำไปใช้งานจริง เพราะเราเชื่อว่า สิ่งปลูกสร้างที่ดี ต้องมาจากสินค้าที่ดี

นอกจากนี้เรายังให้ความสำคัญกับ นวัตกรรม และการออกแบบผลิตภัณฑ์ เรามีทีมงานที่คอยพัฒนาสินค้าอย่างต่อเนื่อง เพื่อรองรับ โลกของสถาปัตยกรรมที่ขับเคลื่อนอยู่ตลอดเวลา โดยวิสัยทัศน์ของเรา คือการมุ่งมั่นที่จะก้าวไปข้างหน้า มุ่งพัฒนาสำรวจ ประเมิน วิเคราะห์ และสร้างสรรค์สินค้าทางเลือกใหม่ ๆ และพัฒนาผลิตภัณฑ์ที่หลากหลายให้ตอบสนองความต้องการของลูกค้า

เราได้ออกแบบผลิตภัณฑ์ ให้ครอบคลุมทุกการใช้งาน ทั้งการตกแต่งภายนอก และภายในอาคาร ซึ่งสินค้าของ SUZUKA® ได้รับความไว้วางใจจากลูกค้าหลายท่าน ทั้งลูกค้าองค์กร และลูกค้าบุคคล ที่ได้เลือกผลิตภัณฑ์ของเรา ไปประดับตกแต่งอาคาร บ้านเรือน และสถานที่ต่างๆ

ในทศวรรษที่ผ่านมา SUZUKA® ได้ขยายฐานการผลิตและจัดจำหน่าย ไปยังประเทศต่างๆ ไม่ว่าจะเป็น ออสเตรเลีย สิงคโปร์ ซาอุดีอาระเบีย กัมพูชา กาตาร์ สหรัฐอาหรับเอมิเรตส์ อินโดนีเซีย บาร์เรน แอฟริกาตะวันตก รวมถึงประเทศไทย ซึ่งประสบการณ์ที่เราสั่งสมมาอย่างยาวนานนี้ จึงเป็นเครื่องการันตีว่า "ทำไมสินค้าของ SUZUKA® จึงเป็นที่ไว้วางใจในระดับโลก"





# KASTONE®

KASTONE® products range from classic brick styles to timeless stone designs. Our brick and stone veneer collections showcase a wide variety of colours, shapes, and textures, catering to any interior or exterior space.

KASTONE® veneers are authentic in appearance and feel, as each piece is uniquely crafted to mirror natural stones and bricks. Comprised only of premium raw materials, our veneers' lightweight and durable nature streamlines the installation process while minimizing costs and maintenance work.

ผลิตภัณฑ์ KASTONE® ครอบคลุมทั้งรูปแบบกระเบื้องคลาสสิกและดีไซน์หินที่สมัย. คอลเลกชันของแผ่นกระเบื้อง และหินปูพื้นของเรา แสดงให้เห็นถึงความหลากหลายในเรื่องของสี รูปร่าง และพื้นผิว สามารถปรับการตกแต่งได้ในหรือภายนอกอาคารได้ในทุกสไตส์

หินปูพื้นและกระเบื้องปูพื้นของ KASTONE® ทุกชิ้นถูกสร้างอย่างเฉพาะเจาะจงเพื่อเลียนแบบหินธรรมชาติและกระเบื้อง ที่ผลิตจากวัสดุเกรดพรีเมียมเท่านั้น น้ำหนักเบา และความทนทานของแผ่นปูพื้นของเราช่วยให้กระบวนการติดตั้งง่ายขึ้น ลดต้นทุนและงานบำรุงรักษา

## CONTENTS

	DS-00	P.1
	DS-01	P.3
<i>NEW</i>	DS-02	P.5
<i>NEW</i>	DS-03 <b>PRE-ORDER</b>	P.7
	DS-22/23	P.8
	DS-04	P.9
<i>NEW</i>	DS-08	P.11
	DS-09	P.13
<i>NEW</i>	DS-19 <b>PRE-ORDER</b>	P.14
	DS-30	P.15
<i>NEW</i>	DS-40	P.16
	DS-42	P.17
	DS-43	P.19
	DS-80	P.21
<i>NEW</i>	WS-300	P.23
<i>NEW</i>	DS-17	P.25
	DS-07	P.26
	DS-06	P.27
	Tools & Packing Data	P.28
	Topcoat	P.29
	Grouting	P.30
	Grouting Technique	P.31
	KASTONE® Installation	P.32



DS-0011



DS-0012



DS-0015



DS-0016

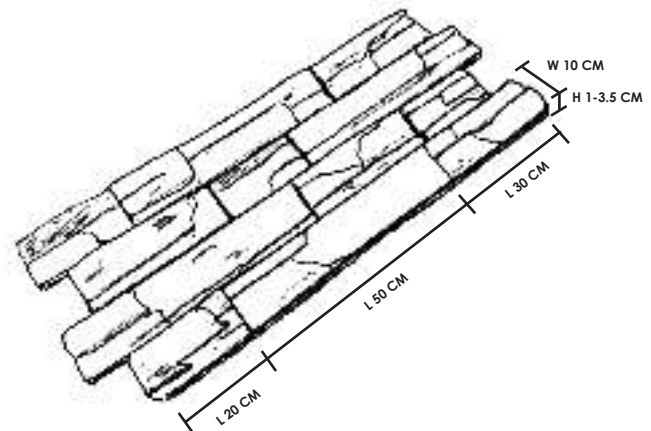



## RECOMMENDED INSTALLATION DESIGN

- Arrange the stones in a zig zag pattern.
- Arrange the colors/shades randomly and evenly (you may try laying the stones on the floor first).
- เรียงหินในรูปแบบซิกแซก
- เรียงสี/เงาอย่างสุ่มและเป็นระเบียบ (คุณอาจลองวางหินบนพื้นก่อน)

### DS-00 SERIES

<b>Dimensions</b>	W 10 cm x L 20, 30, 50 cm
<b>Coverage per Box</b>	1 sqm
<b>Weight per Box</b>	32 kg
<b>Pieces per Box</b>	21 pcs
<b>Box per Pallet</b>	24 boxes





# DS-01

VICTORIAN  
LEDGESTONE



DS-0111



DS-0112



DS-0115



DS-0116

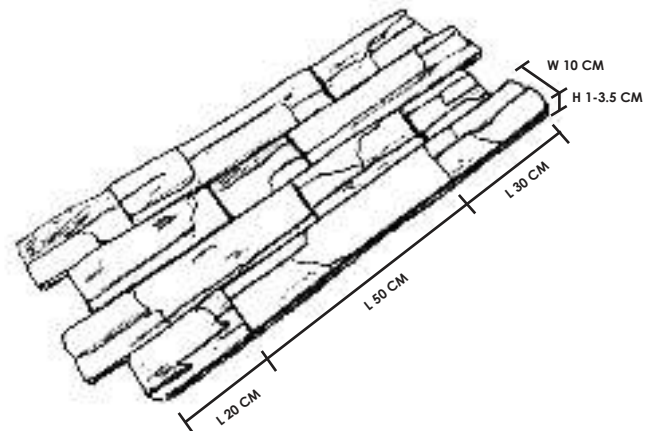



## RECOMMENDED INSTALLATION DESIGN

- Arrange the stones in a zig zag pattern.
- Arrange the colors/shades randomly and evenly (you may try laying the stones on the floor first).
- เรียงหินในรูปแบบซิกแซก
- เรียงสี/เงาอย่างสุ่มและเป็นระเบียบ (คุณอาจลองวางหินบนพื้นก่อน)

### DS-01 SERIES

<b>Dimensions</b>	W 10 cm x L 20, 30, 50 cm
<b>Coverage per Box</b>	0.9 sqm
<b>Weight per Box</b>	35 kg
<b>Pieces per Box</b>	18 pcs
<b>Box per Pallet</b>	24 boxes







# DS-02

RUSTIC  
STACKED STONE



DS-0211



DS-0212



DS-0213



DS-0214



DS-0215



DS-0216

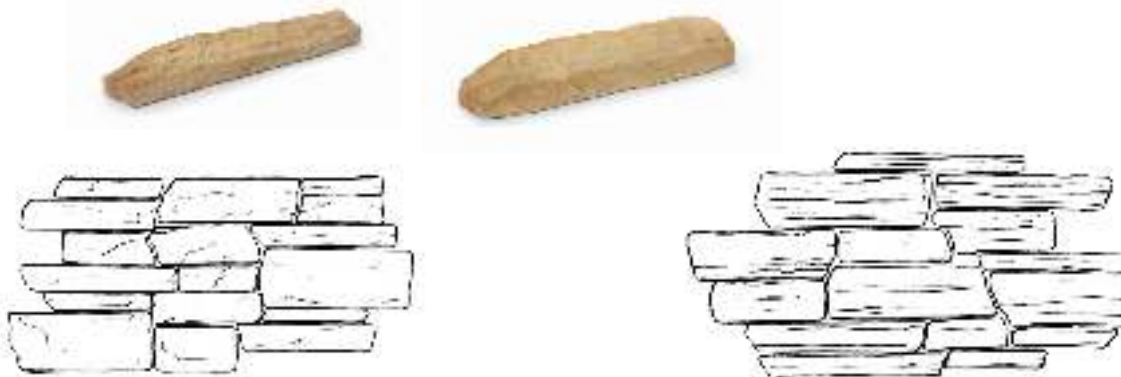
## RECOMMENDED INSTALLATION DESIGN

- Arrange the stones in a zig zag pattern.
- Arrange the colors/shades randomly and evenly (you may try laying the stones on the floor first).
- For all series with groove line
- Standard installation with a 1cm groove line gapping
- เรียงหินในรูปแบบซิกแซก
- เรียงสี/เงาอย่างสุ่มและเป็นระเบียบ (คุณอาจลองวางหินบนพื้นก่อน)
- สำหรับทุกรุ่นสินค้าที่มีการยาแนว
- ระยะห่างมาตรฐานในการยาแนว 1 ซม.

*New Series*

### DS-02 SERIES

Dimensions	Random
Coverage per Box	1 sqm
Weight per Box	44 kg
Pieces per Box	25 - 30 pcs
Box per Pallet	20 boxes





# DS-03

## HEWN CASTLE



PRE-ORDER

DS-031



PRE-ORDER

DS-034

## RECOMMENDED INSTALLATION DESIGN

- Arrange the stones in a zig zag pattern.
- Arrange the colors/shades randomly and evenly (you may try laying the stones on the floor first).

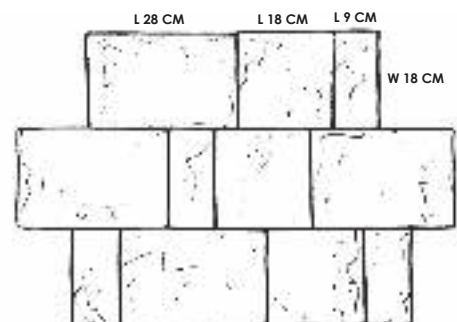
- เรียงหินในรูปแบบซิกแซก
- เรียงสี/เงาอย่างสุ่มและเป็นระเบียบ (คุณอาจลองวางหินบนพื้นก่อน)



### DS-03 SERIES

<b>Dimensions</b>	W 18 cm x L 9, 18, 28 cm
<b>Coverage per Box</b>	0.65 sqm
<b>Weight per Box</b>	26 kg
<b>Pieces per Box</b>	19 - 23 pcs
<b>Box per Pallet</b>	32 boxes

*New Series*



# DS-22 DS-23 WOODEN PAVER



DS-2211



DS-2311

## RECOMMENDED INSTALLATION DESIGN

- Arrange the stones in a zig zag pattern.
- Arrange the colors/shades randomly and evenly (you may try laying the stones on the floor first).
- For all series with groove line
- Standard installation with a 1cm groove line gapping

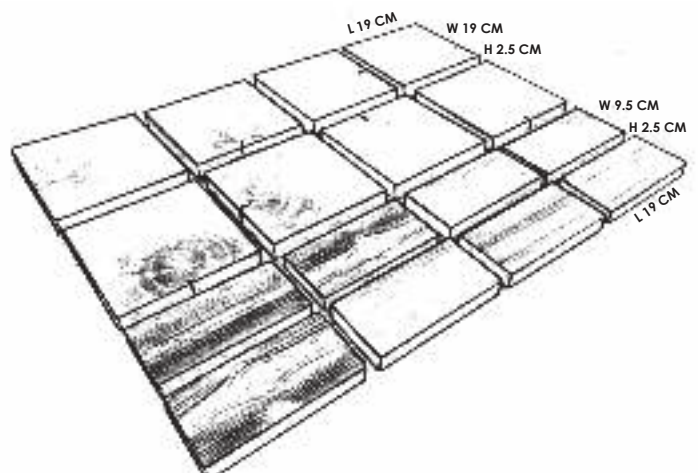
- เรียงหินในรูปแบบซิกแซก
- เรียงสี/เงาอย่างสุ่มและเป็นระเบียบ (คุณอาจลองวางหินบนพื้นก่อน)
- สำหรับทุกรุ่นสินค้าที่มีการย่นแนว
- ระยะห่างมาตรฐานในการย่นแนว 1 ซม.

### DS-22 SERIES

<b>Dimensions</b>	W 19 cm x L 19 cm
<b>Coverage per Box</b>	0.50 sqm
<b>Weight per Box</b>	17 kg
<b>Pieces per Box</b>	12 pcs
<b>Box per Pallet</b>	48 boxes

### DS-23 SERIES

<b>Dimensions</b>	W 9.5 cm x L 19 cm
<b>Coverage per Box</b>	0.55 sqm
<b>Weight per Box</b>	17 kg
<b>Pieces per Box</b>	24 pcs
<b>Box per Pallet</b>	48 boxes



\* Products may vary in color due to lighting conditions and printing. We suggest you examine product samples before ordering.  
 เหนือสิ่งอื่นใดสีของสินค้าอาจมีความคลาดเคลื่อน ควรตรวจสอบสินค้าตัวอย่างก่อนสั่งสินค้าทุกครั้ง



DS-0411



DS-0412



DS-0413



DS-0414



DS-0415

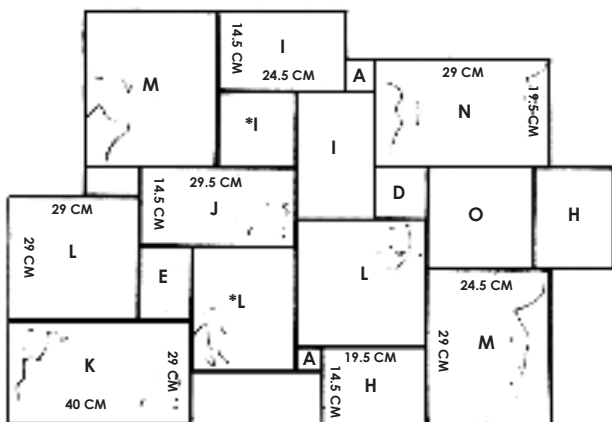


DS-0400

## RECOMMENDED INSTALLATION DESIGN

- Arrange the colors/shades randomly and evenly (you may try laying the stones on the floor first).
- Arrange your stones the way you like it. Our stone veneers come in different styles and colours, and can also be customized to fit the size you want.

- เรียงสี/เงาอย่างสุ่ม และเป็นระเบียบ (คุณอาจลองวางหินบนพื้นก่อน)
- เรียงหินของคุณในแบบที่คุณชื่นชอบ แผ่นหินของเราในสไตล์และสีที่แตกต่างกัน และยังสามารถปรับแต่งให้พอดีกับขนาดที่คุณต้องการได้



\* Has been trimmed

### DS-04 SERIES

<b>Dimensions</b>	Random
<b>Coverage per Box</b>	1 sqm
<b>Weight per Box</b>	38 kg
<b>Pieces per Box</b>	30 - 35 pcs
<b>Box per Pallet</b>	20 boxes



\* Products may vary in color due to lighting conditions and printing. We suggest you examine product samples before ordering.  
 หมายเหตุ: สีของสินค้าอาจมีความคลาดเคลื่อน ควรตรวจสอบสินค้าตัวอย่างก่อนสั่งซื้อสินค้าทุกครั้ง



# DS-08

LIME STONE



DS-0811



DS-0812



DS-0813



DS-0814



DS-0815




DS-0816

## RECOMMENDED INSTALLATION DESIGN

- Arrange the stones in a zig zag pattern.
- Arrange the colors/shades randomly and evenly (you may try laying the stones on the floor first).
- For all series with groove line
- Standard installation with a 1cm groove line gapping

- เรียงหินในรูปแบบซิกแซก
- เรียงสี/เงาอย่างสุ่มและเป็นระเบียบ (คุณอาจลองวางหินบนพื้นก่อน)
- สำหรับทุกรุ่นหินค่าที่มีการยาแนว
- ระยะห่างมาตรฐานในการยาแนว 1 ซม.



### DS-08 SERIES

<b>Dimensions</b>	Random
<b>Coverage per Box</b>	1 sqm
<b>Weight per Box</b>	45 kg
<b>Pieces per Box</b>	28 - 35 pcs
<b>Box per Pallet</b>	16 boxes

\* Products may vary in color due to lighting conditions and printing. We suggest you examine product samples before ordering.  
 \* ผลิตภัณฑ์อาจมีสีแตกต่างกันเนื่องจากแสงและเครื่องพิมพ์ เราขอแนะนำให้ตรวจสอบตัวอย่างหินก่อนสั่งซื้อทุกครั้ง





# DS-09 ROCKFACE STONE

## RECOMMENDED INSTALLATION DESIGN

- Arrange the stones in a zig zag pattern.
- Arrange the colors/shades randomly and evenly (you may try laying the stones on the floor first).
- For all series with groove line
- Standard installation with a 1cm groove line gapping
- เรียงหินในรูปแบบซิกแซก
- เรียงสี/เงาอย่างสุ่มและเป็นระเบียบ (คุณอาจลองวางหินบนพื้นก่อน)
- สำหรับทุกรุ่นสินค้าที่มีการยาแนว
- ระยะห่างมาตรฐานในการยาแนว 1 ซม.

### DS-09 SERIES

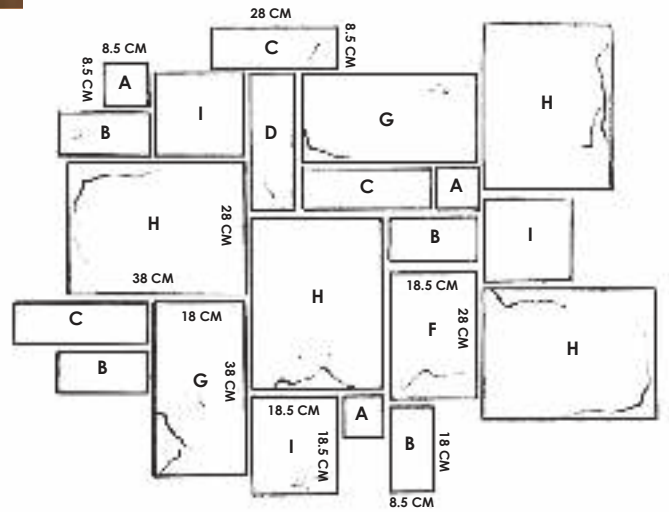
<b>Dimensions</b>	Random
<b>Coverage per Box</b>	1 sqm
<b>Weight per Box</b>	45 kg
<b>Pieces per Box</b>	28 - 30 pcs
<b>Box per Pallet</b>	16 boxes



DS-0911



DS-0912



DS-0913



# DS-19

## MUSHROOM SLATE



PRE-ORDER

DS-191



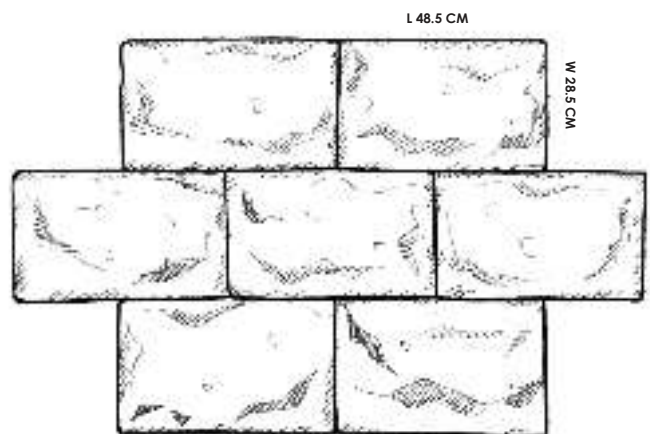
PRE-ORDER

DS-192

## RECOMMENDED INSTALLATION DESIGN

- Arrange the colors/shades randomly and evenly (you may try laying the stones on the floor first).
- Arrange your stones the way you like it. Our stone veneers come in different styles and colours, and can also be customized to fit the size you want.

- เรียงสี/เงาอย่างสุ่มและเป็นระเบียบ (คุณอาจลองวางหินบนพื้นก่อน)
- เรียงหินตามที่คุณชอบ แผ่นหินของเราในสไตล์และสีที่แตกต่างกัน และยังสามารถปรับแต่งให้พอดีกับขนาดที่คุณต้องการ



New Series

### DS-19 SERIES

Dimensions	W 28.5 cm x L 48.5 cm
Coverage per Box	0.55 sqm
Weight per Box	33 kg
Pieces per Box	3 pcs
Box per Pallet	30 boxes

\* The items featured on this page may take longer to deliver, please contact us to find out more.  
สินค้าอาจใช้เวลาในการจัดส่งนานกว่าปกติ โปรดติดต่อสอบถามข้อมูลเพิ่มเติมก่อนการสั่งซื้อ

\*\* Products may vary in color due to lighting conditions and printing. We suggest you examine product samples before ordering.  
เฉดสีของสินค้าอาจมีความคลาดเคลื่อน ควรตรวจสอบสินค้าตัวอย่างก่อนสั่งซื้อสินค้าทุกครั้ง



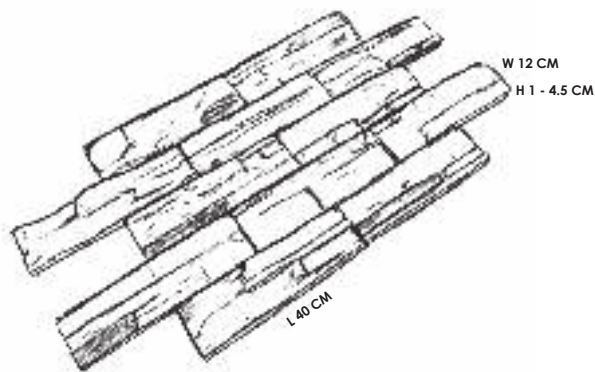
# DS-30

## COUNTRY STACKED STONE

### RECOMMENDED INSTALLATION DESIGN

- Arrange the stones in a zig zag pattern.
- Arrange the colors/shades randomly and evenly (you may try laying the stones on the floor first).
- เรียงหินในรูปแบบซิกแซก
- เรียงสี/เงาอย่างสุ่มและเป็นระเบียบ (คุณอาจลองวางหินบนพื้นก่อน)

DS-30 SERIES	
Dimensions	W 12 cm x L 40 cm
Coverage per Box	0.70 sqm
Weight per Box	32 kg
Pieces per Box	16 pcs
Box per Pallet	24 boxes



DS-3011



DS-3014



DS-3015



DS-3016



# DS-40

## TITANIUM LEDGESTONE

### RECOMMENDED INSTALLATION DESIGN

- Arrange the stones in a zig zag pattern.
- Arrange the colors/shades randomly and evenly (you may try laying the stones on the floor first).
- เรียงหินในรูปแบบซิกแซก
- เรียงสี/เงาอย่างสุ่มและเป็นระเบียบ (คุณอาจลองวางหินบนพื้นก่อน)



DS-401



DS-402

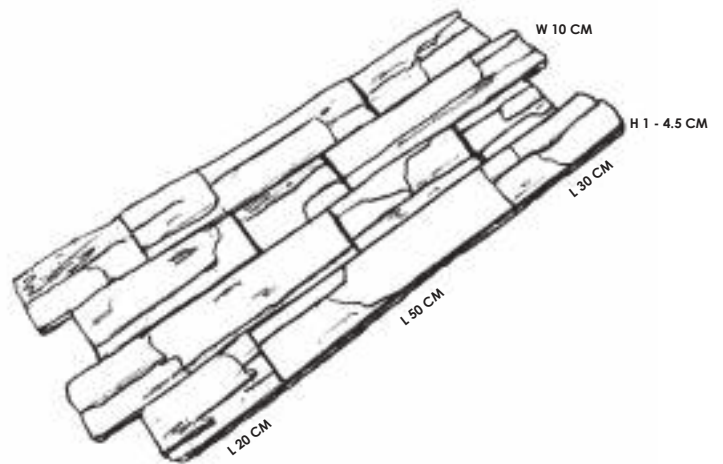


DS-403

New Series

#### DS-40 SERIES

<b>Dimensions</b>	W 10 cm x L 20, 30, 50 cm
<b>Coverage per Box</b>	1 sqm
<b>Weight per Box</b>	32 kg
<b>Pieces per Box</b>	21 pcs
<b>Box per Pallet</b>	24 boxes





# DS-42

MODULAR ZEN




DS-4211




DS-4212



DS-4213



DS-4214



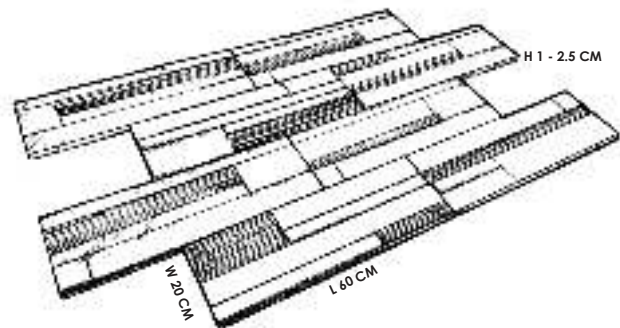
DS-4215

## RECOMMENDED INSTALLATION DESIGN

- Arrange the stones in a zig zag pattern.
- Arrange the colors/shades randomly and evenly (you may try laying the stones on the floor first).
- เรียงหินในรูปแบบซิกแซก
- เรียงสี/เงาอย่างสุ่มและเป็นระเบียบ (คุณอาจลองวางหินบนพื้นก่อน)

### DS-42 SERIES

<b>Dimensions</b>	W 20 cm x L 60 cm
<b>Coverage per Box</b>	0.72 sqm
<b>Weight per Box</b>	22 kg
<b>Pieces per Box</b>	6 pcs
<b>Box per Pallet</b>	48 boxes



\* Products may vary in color due to lighting conditions and printing. We suggest you examine product samples before ordering.  
 \* ผลิตภัณฑ์อาจมีสีแตกต่างกันเนื่องจากแสงและเครื่องพิมพ์ เราขอแนะนำให้ดูตัวอย่างก่อนสั่งซื้อทุกครั้ง



# DS-43

MODULAR  
GRANITO



DS-4311



DS-4312



DS-4313



DS-4314



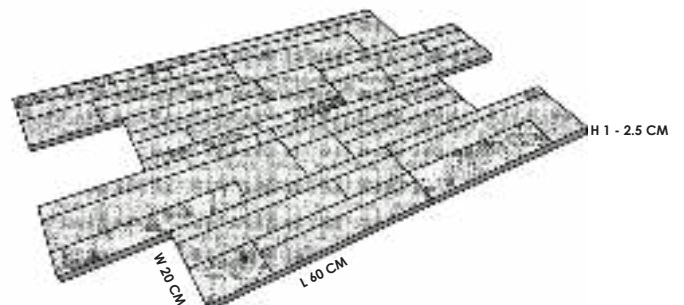

## RECOMMENDED INSTALLATION DESIGN

- Arrange the stones in a zig zag pattern.
- Arrange the colors/shades randomly and evenly (you may try laying the stones on the floor first).

- เรียงหินในรูปแบบซิกแซ็ก
- เรียงสี/เงาอย่างสุ่มและเป็นระเบียบ (คุณอาจลองวางหินบนพื้นก่อน)

### DS-43 SERIES

<b>Dimensions</b>	W 20 cm x L 60 cm
<b>Coverage per Box</b>	0.72 sqm
<b>Weight per Box</b>	22 kg
<b>Pieces per Box</b>	6 pcs
<b>Box per Pallet</b>	48 boxes







# DS-80

WEATHERED  
LEDGESTONE



DS-8011



DS-8012



DS-8013



DS-8014



DS-8015

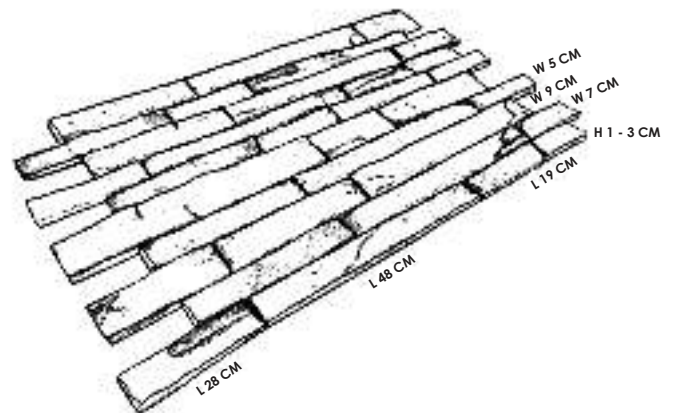


DS-8016

## RECOMMENDED INSTALLATION DESIGN

- Arrange the colors/shades randomly and evenly (you may try laying the stones on the floor first).
- Arrange your stones the way you like it. Our stone veneers come in different styles and colours, and can also be customized to fit the size you want.

- เรียงสี/เงาอย่างสุ่มและเป็นระเบียบ (คุณอาจลองวางหินบนพื้นก่อน)
- เรียงหินตามที่คุณชอบ แผ่นหินของเราให้เลือกในสไตล์และสีที่แตกต่างกัน และยังสามารถปรับแต่งให้พอดีกับขนาดที่คุณต้องการ



- SIZE**
- A1 : 9.0 x 19.0 cm
  - A2 : 9.0 x 28.0 cm
  - A3 : 9.0 x 48.0 cm
  - B1 : 7.0 x 19.0 cm
  - B2 : 7.0 x 28.0 cm
  - B3 : 7.0 x 48.0 cm
  - C1 : 5.0 x 19.0 cm
  - C2 : 5.0 x 28.0 cm
  - C3 : 5.0 x 48.0 cm

DS-80 SERIES	
Dimensions	Random
Coverage per Box	1 sqm
Weight per Box	33 kg
Pieces per Box	35 pcs
Box per Pallet	24 boxes



\* Products may vary in color due to lighting conditions and printing. We suggest you examine product samples before ordering.  
 \* ผลิตภัณฑ์อาจมีสีแตกต่างกันเนื่องจากแสงและสิ่งพิมพ์ เราขอแนะนำให้ตรวจสอบตัวอย่างก่อนสั่งซื้อทุกครั้ง



# WS-300


## VINTAGE RANCH



WS-3001



WS-3002



WS-3003



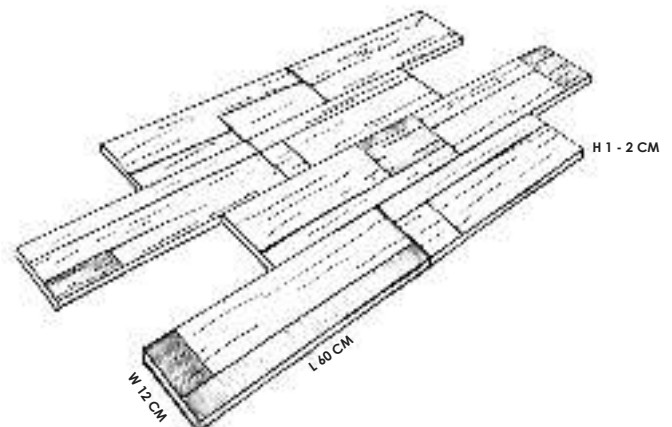
WS-3004



WS-3005

## RECOMMENDED INSTALLATION DESIGN

- Arrange the colors/shades randomly and evenly (you may try laying the stones on the floor first).
- Arrange your stones the way you like it. Our stone veneers come in different styles and colours, and can also be customized to fit the size you want.
- เรียงสี/เงาอย่างสุ่มและเป็นระเบียบ (คุณอาจลองวางหินบนพื้นก่อน)
- เรียงหินตามที่คุณชอบ แผ่นหินของเราให้เลือกในสไตล์และสีที่แตกต่างกัน และยังสามารปรับแต่งให้พอดีกับขนาดที่คุณต้องการ




### WS-300 SERIES

<b>Dimensions</b>	W 12 cm x L 60 cm
<b>Coverage per Box</b>	1 sqm
<b>Weight per Box</b>	25.2 kg
<b>Pieces per Box</b>	14 pcs
<b>Box per Pallet</b>	36 boxes

New Series

\* Products may vary in color due to lighting conditions and printing. We suggest you examine product samples before ordering.  
 \* ผลิตภัณฑ์อาจมีสีแตกต่างกันเนื่องจากสภาพแสงและการพิมพ์ เราขอแนะนำให้ตรวจสอบตัวอย่างก่อนสั่งซื้อทุกครั้ง



# DS-17

## COUNTRY QUARTZ



DS-171



DS-172

## RECOMMENDED INSTALLATION DESIGN

- Arrange the stones in a zig zag pattern.
- Arrange the colors/shades randomly and evenly (you may try laying the stones on the floor first).
- For all series with groove line
- Standard installation with a 1cm groove line gapping

- เรียงหินในรูปแบบซิกแซก
- เรียงสี/เงาอย่างสุ่มและเป็นระเบียบ (คุณอาจลองวางหินบนพื้นก่อน)
- สำหรับทุกรุ่นสินค้าที่มีการยาแนว
- ระยะห่างมาตรฐานในการยาแนว 1 ซม.



*New Series*

### DS-17 SERIES

Dimensions	Random
Coverage per Box	1 sqm
Weight per Box	40 kg
Pieces per Box	40 - 46 pcs
Box per Pallet	16 boxes



# DS-07

## RIVER STONE

### RECOMMENDED INSTALLATION DESIGN

- Arrange the stones in a zig zag pattern.
- Arrange the colors/shades randomly and evenly (you may try laying the stones on the floor first).
- For all series with groove line
- Standard installation with a 1cm groove line gapping
- เรียงหินในรูปแบบซิกแซก
- เรียงสี/เงาอย่างสุ่มและเป็นระเบียบ (คุณอาจลองวางหินบนพื้นก่อน)
- สำหรับทุกรุ่นสินค้าที่มีการย่น
- ระยะห่างมาตรฐานในการย่น 1 ซม.

#### DS-07 SERIES

<b>Dimensions</b>	Random
<b>Coverage per Box</b>	1 sqm
<b>Weight per Box</b>	40 kg
<b>Pieces per Box</b>	28 - 32 pcs
<b>Box per Pallet</b>	16 boxes



DS-0711



DS-0712



DS-0713



DS-0714





# DS-06

RIVER STONE

## RECOMMENDED INSTALLATION DESIGN

- Arrange the stones in a zig zag pattern.
- Arrange the colors/shades randomly and evenly (you may try laying the stones on the floor first).
- For all series with groove line
- Standard installation with a 1cm groove line gapping

- เรียงหินในรูปแบบซิกแซก
- เรียงสี/เงาอย่างสุ่ม และเป็นระเบียบ (คุณอาจลองวางหินบนพื้นก่อน)
- สำหรับทุกรุ่นสินค้าที่มีการยาแนว
- ระยะห่างมาตรฐานในการยาแนว 1 ซม.

### DS-06 SERIES

<b>Dimensions</b>	Random
<b>Coverage per Box</b>	1 sqm
<b>Weight per Box</b>	45 kg
<b>Pieces per Box</b>	28 - 35 pcs
<b>Box per Pallet</b>	16 boxes



DS-0611



DS-0612

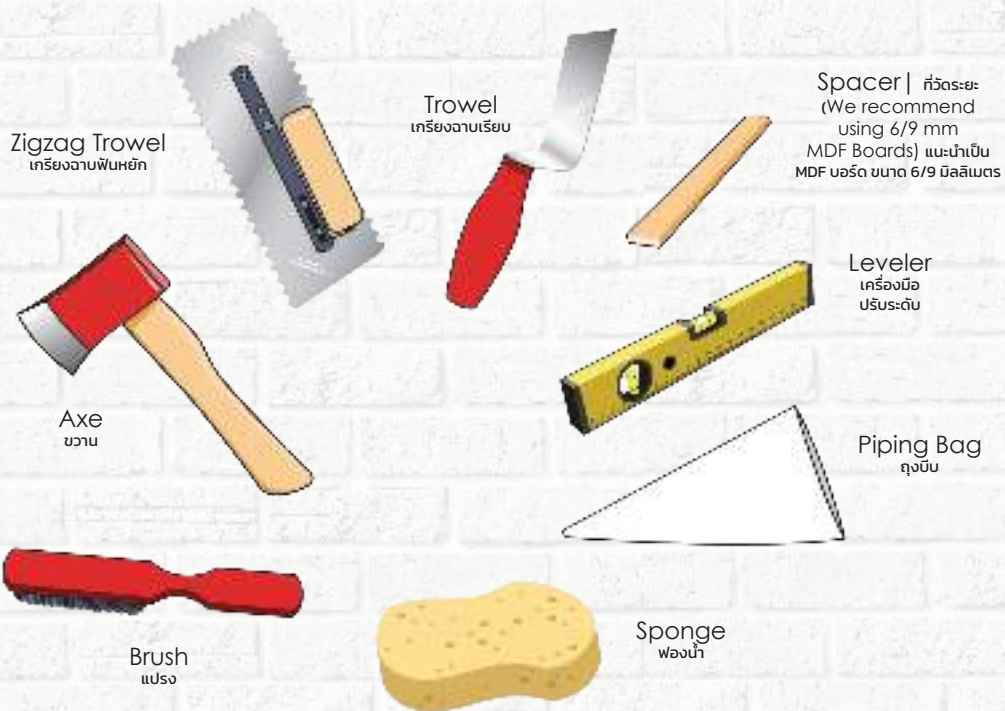


DS-0613



DS-0614

# TOOLS | เครื่องมือ



## KASTONE® STONE PACKING DATA

SERIES	MODEL	DESCRIPTION	COVERAGE (PER BOX)	WEIGHT (PER BOX)	PIECE (PER BOX)	BOXES (PER PLT)
Vintage LedgeStone	DS-00 Series	W 10 cm x L 20, 30, 50 cm	1.00 sqm	32 kg	21 pcs	24
Victorian LedgeStone	DS-01 Series	W 10 cm x L 20, 30, 50 cm	0.90 sqm	35 kg	18 pcs	24
Rustic Stacked stone	* DS-02 Series	Random	1.00 sqm	44 kg	25 - 30 pcs	20
Hewn Castle	DS-03 Series	W 18 cm x L 9, 18, 28 cm	0.65 sqm	26 kg	19 - 23 pcs	32
Castle Stone	DS-04 Series	Random	1.00 sqm	38 kg	30 - 35 pcs	20
River Stone	* DS-06 Series	Random	1.00 sqm	45 kg	28 - 35 pcs	16
River Stone	* DS-07 Series	Random	1.00 sqm	40 kg	28 - 32 pcs	16
Lime Stone	* DS-08 Series	Random	1.00 sqm	45 kg	28 - 35 pcs	16
Rockface Stone	* DS-09 Series	Random	1.00 sqm	45 kg	28 - 30 pcs	16
Country Quartz	* DS-17 Series	Random	1.00 sqm	40 kg	40 - 46 pcs	16
Mushroom Slate	DS-19 Series	W 28.5 cm x L 48.5 cm	0.55 sqm	33 kg	3 pcs	30
Wooden Paver	* DS-22 Series	W 19 cm x L 19 cm	0.50 sqm	17 kg	12 pcs	48
Wooden Paver	* DS-23 Series	W 9.5 cm x L 19 cm	0.55 sqm	17 kg	24 pcs	48
Country Staked Stone	DS-30 Series	W 12 cm x L 40 cm	0.70 sqm	32 kg	16 pcs	24
Titanium LedgeStone	DS-40 Series	W 10 cm x L 20, 30, 50 cm	1.00 sqm	32 kg	21 pcs	24
Modular Zen	DS-42 Series	W 20 cm x L 60 cm	0.72 sqm	22 kg	6 pcs	48
Modular Granito	DS-43 Series	W 20 cm x L 60 cm	0.72 sqm	22 kg	6 pcs	48
Weathered LedgeStone	DS-80 Series	Random	1.00 sqm	33 kg	35 pcs	24
Vintage Ranch	WS-300 Series	W 12 cm x L 60 cm	1.00 sqm	25.2 kg	14 pcs	36

\* The packing coverage listed for DS-02, DS-06, DS-07, DS-08, DS-09, DS-17, DS-22 and DS-23 are inclusive of groove line 1 cm application.  
ขนาดบรรจุตามรายการสินค้าสำหรับ DS-02, DS-06, DS-07, DS-08, DS-09, DS-17, DS-22 และ DS-23 รวมระยะการขูดแนว 1 ซม.

\*\* Please allow a +/- 5% tolerance for stone size and colour. Products may vary in color due to lighting conditions and printing. We suggest you examine product samples before ordering. ขนาด และ เฉดสีของสินค้า อาจมีความคลาดเคลื่อน +/- 5% ควรตรวจสอบสินค้าตัวอย่างก่อนสั่งซื้อทุกครั้ง





# KASTONE® Topcoat Stone Care

Topcoat for stone & other masonry surfaces for extra protection and durability.



### High Gloss Finish

An acrylic solvent-based topcoat allowing colour-enhancement and a glossy finish.

สูตรเคลือบเงา เพื่อเพิ่มประสิทธิภาพความโดดเด่นของสี และความเงางาม

### Natural Finish:

An environmentally-friendly water-based topcoat that maintains the original color.

สูตรเป็นมิตรกับสิ่งแวดล้อม เพื่อรักษา และคงสภาพสีพื้นผิวดั้งเดิม ให้มีอายุการใช้งานยาวนานมากขึ้น

## COVERAGE & PACKING | ขนาดบรรจุภัณฑ์ และพื้นที่ครอบคลุม (โดยประมาณ)

### HIGH GLOSS

1L - 1 ลิตร	4L - 4 ลิตร	18L - 18 ลิตร
7 - 10 sqm	28 - 40 sqm	126 - 180 sqm

### NATURAL

1L - 1 ลิตร	5L - 5 ลิตร	18 L - 18 ลิตร
7 - 10 sqm	30 - 50 sqm	126 - 180 sqm

### SUITABLE FOR | เหมาะสำหรับผลิตภัณฑ์

- SUZUKA®, KASTONE® & Trowel Stone
- Pebble Wash
- Natural Stone
- Stamp Concrete Imprint
- Bricks
- Stone | Brick Veneer

\* Not recommend for pre-sealed or non-prorous surfaces, such as ceramic tile, marble, granite, porcelain and terrazzo.

\* ไม่แนะนำให้ใช้กับ กระเบื้องเซรามิก หินอ่อน หินแกรนิต กระเบื้องพอร์ซเลน และหินขัด

### FEATURES | คุณสมบัติ



#### Easy Application

ใช้งานง่าย เพียงแค่ทา



#### High Adhesion

น้ำยาเคลือบมีความยึดเกาะสูง ไม่หลุดลอกง่าย



#### Stain Resistance & Easy Cleaning

เพิ่มการปกป้องพื้นผิว ทำให้พื้นผิวทำความสะอาดง่ายขึ้น



#### UV Resistance

เพิ่มการปกป้องผลิตภัณฑ์จากแสง UV



#### Long Lasting & High Endurance

เพิ่มอายุการใช้งาน และเพิ่มความคงทน



#### Water, Algae & Fungus Resistance


ลดอัตราการเกิดคราบตะไคร่ คราบน้ำ และคราบเชื้อรา

# GROUTING MATERIAL *BRICK & STONE*



Just mix with  
clean water

FORMULATED FOR  
NATURAL & ARTIFICIAL  
STONE VENEER  
AND BRICK VENEER



SUZUKA® Grouting is a colored, cementitious, and sand-based grouting that is used to fill and support the joints between stones and bricks during installation. Formulated with coarse silica sand, synthetic resin, color pigments, and water retentive additives, this durable material is applicable on any dry surface with widths between 4-15 mm.

ผลิตภัณฑ์สำหรับยาแนว SUZUKA® Grouting ใช้งานได้ทั้งภายนอก และภายในอาคาร มีส่วนผสมของทรายซิลิกา เรซินสังเคราะห์ และสารลดการแห้งหลุดร่อนของตัวยานแนว เหมาะสำหรับร่องที่ต้องการยาแนวขนาด 4-15 มม.

## PACKING

MODEL CODE	WEIGHT	PACKING
GM 01 - GM 16	14 kg	3.5 kg x 4 packs / Box
GM 1 - GM 16	14 kg	1 kg x 14 packs / Box

## COVERAGE

MODEL CODE	COVERAGE	DEPTH	WIDTH
DS-02	1.96 - 2.24 sqm / Box	6 - 8 mm	Random
DS-06 / 07 / 17	1.82 - 2.10 sqm / Box	6 - 8 mm	Random
DS-08	1.96 - 2.24 sqm / Box	9 - 11 mm	Random
DS-09 / 20	2.38 - 2.66 sqm / Box	8 - 10 mm	10 mm

## FEATURES | คุณสมบัติ



### Suitable for both interiors & exteriors

สามารถติดตั้งได้ทั้งภายใน และภายนอก



### Anti-cracking

ป้องกันการแตกร้าว



### Available in a variety of colours & texture

มีสีสันทัน และพื้นผิวหลากหลาย



### Water-resistant

กันน้ำ



### Compressible & expandable in accordance with environmental factors

สามารถกดอัด และขยายตามสภาพพื้น



### Optimal for the authentic brick wall effect

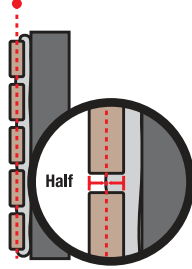
เหมาะกับงานผนัง

**A**

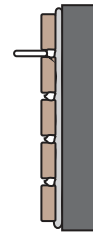


**Standard Grouting**  
การลงยาแนวแบบมาตรฐาน

Half height  
ลงครึ่งหนึ่งของความหนา  
KASTONE® Brick veneer



Ensure the grouting level reaches half the height of the bricks.  
ลงยาแนว KASTONE® Grouting ให้ความหนา ครึ่งหนึ่งของ KASTONE® Brick veneer



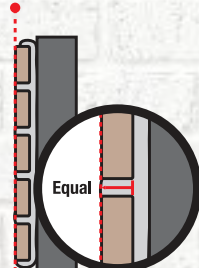
Flatten the grouting with a stick.  
ปาดยาแนว KASTONE® Grouting ด้วยแท่งไม้

**B**

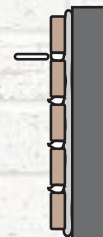


**Full Grouting**  
การลงยาแนวแบบเต็ม

Full height  
ลงเท่ากับความหนา  
KASTONE® Brick veneer



Ensure the grouting level reaches the height of the bricks.  
ลงยาแนว KASTONE® Grouting ให้ระดับเท่ากับ KASTONE® Brick veneer



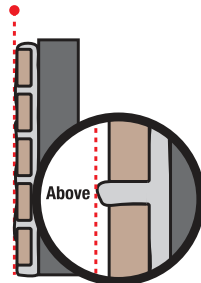
Flatten the grouting with a stick.  
ปาดยาแนว KASTONE® Grouting ด้วยแท่งไม้ให้ระดับยาแนวเสมอกัน

**C**

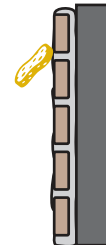


**Over Grouting**  
การลงยาแนวแบบปาดหน้า

Slightly over the height  
ลงเกินความหนาของ  
KASTONE® Brick veneer เล็กน้อย



Ensure the grouting level protrudes slightly over the height of the bricks  
ทาลยาแนว KASTONE® Grouting ให้ระดับเกินความหนาของ KASTONE® Brick veneer เล็กน้อย



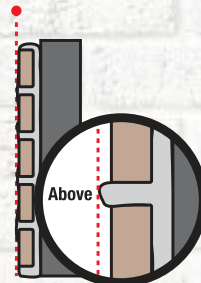
Use a sponge to smear the excess grouting across the edges of the brick's surfaces.  
ใช้ฟองน้ำปาดยาแนว KASTONE® Grouting ให้เป็นลวดลายดังภาพ

**D**



**Weep Grouting**  
การลงยาแนวแบบเส้น

Slightly over the height  
ลงเกินความหนาของ  
KASTONE® Brick veneer เล็กน้อย



Ensure the grouting level protrudes slightly over the height of the bricks  
ทาลยาแนว KASTONE® Grouting ให้ระดับเกินความหนาของ KASTONE® Brick veneer เล็กน้อย

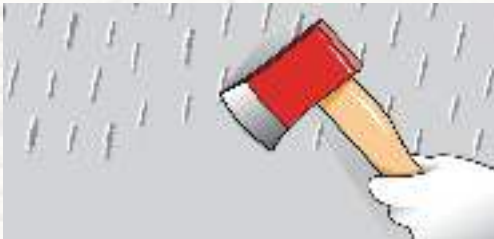
# KASTONE® INSTALLATION



KASTONE®  
Installation  
Method



KASTONE®  
DIY



## Step 1 - Wall Surface Preparation

- Hack uniformly across the wall (using a small axe, drill, or hammer) to create a rough and pitted texture on the surface
- Clean the surface to ensure it is free from dirt and dust.

ในการเตรียมพื้นผิวผนัง จะต้องกรีดลายผนังให้เกิดรอยบาก และ มีความหยาบ (โดยใช้ขวาน สว่าน หรือ ค้อน เป็นต้น) จากนั้นทำความสะอาดพื้นผิวให้ปราศจากฝุ่น และ สิ่งสกปรก



## Step 2 - Mortar Application

Apply a generous layer of mortar across the wall using the notched edge of a trowel, creating a "combed" surface pattern.

ฉาบปูนกาวให้ทั่วทั้งผนังโดยใช้เกรียงหวีฉาบปูน (Notched Trowel) ฉาบให้เป็นแนวเส้นเพื่อเพิ่มพื้นผิวยึดเกาะ



## Step 3 - Stone Application

Starting from the bottom of the wall & moving upwards; Apply a layer of mortar onto the back side of a stone. Press the stone firmly onto the wall & hold for a few seconds.. Use spacers to ensure a level arrangement.

ทิศทางในการติดตั้ง : ติดไล่จากด้านล่างขึ้นไปด้านบน  
วิธีติดตั้ง : ฉาบปูนกาวลงบนด้านหลังของแผ่นให้ทั่ว แล้วทำการแปะแผ่นหินค้ำลงบนผนังที่ฉาบปูนกาวไว้แล้ว และ กดแช่ไว้ 4-5 วินาที เพื่อให้แผ่นหินค้ำยึดติดบนผนัง โดยในขั้นตอนนี้เราจะใช้ตัวคั่น หรือ ที่วัดระดับน้ำในการควบคุมแนวแผ่นหินค้ำให้อยู่ในระดับเดียวกันไม่เอียง



## Step 4 - Cleaning up

Once the stones are firmly affixed, clean the surface with a dry brush to clear the stones of any dust.

เมื่อหินถูกติดแน่นแล้ว ใช้แปรงแห้งล้างผิวเพื่อทำความสะอาด คราบสิ่งสกปรก และ ฝุ่น



## Step 5 - Topcoat Application (optional)

It is recommended to apply a topcoat layer of either SUZUKA® High gloss or SUZUKA® Natural Stone care. This help enhance the protection of SUZUKA® Stone Veneer against dirt, oil, grease, water stains, fungus, mold and weather conditions.

แนะนำให้ใช้ SUZUKA® High gloss or SUZUKA® Natural Stone care เพื่อปกป้องผลิตภัณฑ์ SUZUKA® Stone Veneer ต่อสิ่งสกปรก เช่น ฝุ่น น้ำมัน ไขมัน รอยขีดข่วน รอยเชื้อรา รอยร่องรอยสภาพอากาศ