



**KASTONE<sup>®</sup>**

BRICK VENEER COLLECTION

**แคตตาล็อก  
อิฐเทียมแต่งผนัง**



# WALL FINISH PROFESSIONALS





**SUZUKA**



SUZUKA INTERNATIONAL  
(THAILAND) CO., LTD.  
Bang Phriang, Bang Bo District,  
Samut Prakan  
10560

[www.suzukainternational.co.th](http://www.suzukainternational.co.th)

  [suzukathailand](#)

Hotline (+66) 088-1388-666

\* Photo of the products shown in this catalog may vary in color due to lighting condition & printing. We suggest you examine actual product samples before ordering.

# COMPANY BACKGROUND



## SUZUKA® | WALL FINISH PROFESSIONALS

SUZUKA® is one of Southeast Asia's leading manufacturers in decorative building materials. Merging the worlds of architecture, technical expertise, and creative know how. We specialize in an ever-growing range of artificial stone and brick veneers, texture coatings, and waterproofing materials.

SUZUKA® ensures top-notch quality when it comes to designer, manufacturing, supplying, and applying our products. We believe that buildings are made to last, so why shouldn't its material? We'd like to do it right the first time.

More than that, we also value the importance of aesthetics and innovation at every step of the process. Our research and development teams continuously think outside of the box and strive to reinvent the architectural landscape. Our vision in moving forward involves exploring, assessing, and analyzing new options for the construction market.

Our veneers, coatings and waterproofing materials are constructed to be versatile in every way. They are designed for various types of surfaces and can be applied both indoors and outdoors. While many customers use our products for commercial buildings and projects, many end-consumers also choose our materials for individual home settings.

Within the past decade, SUZUKA® has become an international supplier to number of regions, including Australia, Singapore, Saudi Arabia, Thailand, Cambodia, Qatar, the United Arab Emirates, Bahrain, Indonesia, and West Africa. To experience why SUZUKA® products are trusted around the world, choose from our extensive collection of coatings and artificial veneers.

SUZUKA® เป็นผู้นำด้านการผลิต วัสดุตกแต่งรายใหญ่ ในเอเชียตะวันออกเฉียงใต้ เราผสมผสาน ความเชี่ยวชาญด้านเทคนิค กระบวนการผลิต และความคิดสร้างสรรค์ด้านสถาปัตยกรรม พร้อมกับมุ่งมั่นพัฒนาสินค้าอย่างต่อเนื่อง

เราพิถีพิถัน ใส่ใจคุณภาพในทุกกระบวนการ ตั้งแต่การออกแบบ การผลิต การส่งมอบ ตลอดจนการนำไปใช้งานจริง เพราะเราเชื่อว่า สิ่งปลูกสร้างที่ดี ต้องมาจากสินค้าที่ดี

นอกจากนี้เรายังให้ความสำคัญกับ นวัตกรรม และการออกแบบผลิตภัณฑ์ เรามีทีมงานที่คอยพัฒนาสินค้าอย่างต่อเนื่อง เพื่อรองรับ โลกของสถาปัตยกรรมที่ขับเคลื่อนอยู่ตลอดเวลา โดยวิสัยทัศน์ของเรา คือการมุ่งมั่นที่จะก้าวไปข้างหน้า มุ่งพัฒนาสำรวจ ประเมิน วิเคราะห์ และสร้างสรรค์สินค้าทางเลือกใหม่ ๆ และพัฒนาผลิตภัณฑ์ที่หลากหลายให้ตอบสนองความต้องการของลูกค้า

เราได้ออกแบบผลิตภัณฑ์ ให้ครอบคลุมทุกการใช้งาน ทั้งการตกแต่งภายนอก และภายในอาคาร ซึ่งสินค้าของ SUZUKA® ได้รับความไว้วางใจจากลูกค้าหลายท่าน ทั้งลูกค้าองค์กร และลูกค้าบุคคล ที่ได้เลือกผลิตภัณฑ์ของเรา ไปประดับตกแต่งอาคาร บ้านเรือน และสถานที่ต่างๆ

ในทศวรรษที่ผ่านมา SUZUKA® ได้ขยายฐานการผลิตและจัดจำหน่าย ไปยังประเทศต่างๆ ไม่ว่าจะเป็น ออสเตรเลีย สิงคโปร์ ซาอุดีอาระเบีย กัมพูชา กาตาร์ สหรัฐอาหรับเอมิเรตส์ อินโดนีเซีย บาร์เรน แอฟริกาตะวันตก รวมถึงประเทศไทย ซึ่งประสบการณ์ที่เราสั่งสมมาอย่างยาวนานนี้ จึงเป็นเครื่องการันตีว่า "ทำไมสินค้าของ SUZUKA® จึงเป็นที่ไว้วางใจในระดับโลก"





# KASTONE®

KASTONE® products range from classic brick styles to timeless stone designs. Our brick and stone veneer collections showcase a wide variety of colours, shapes, and textures, catering to any interior or exterior space.

KASTONE® veneers are authentic in appearance and feel, as each piece is uniquely crafted to mirror natural stones and bricks. Comprised only of premium raw materials, our veneers' lightweight and durable nature streamlines the installation process while minimizing costs and maintenance work.

ผลิตภัณฑ์ KASTONE® ครอบคลุมทั้งรูปแบบกระเบื้องคลาสสิกและดีไซน์หินที่สมัย. คอลเลคชันของแผ่นกระเบื้อง และหินปูพื้นของเรา แสดงให้เห็นถึงความหลากหลายในเรื่องของสี รูปร่าง และพื้นผิว สามารถปรับการตกแต่งได้ในหรือภายนอกอาคารได้ในทุกสไตล์

หินปูพื้นและกระเบื้องปูพื้นของ KASTONE® ทุกชิ้นถูกสร้างอย่างเฉพาะเจาะจงเพื่อเลียนแบบหินธรรมชาติและกระเบื้อง ที่ผลิตจากวัสดุเกรดพรีเมียมเท่านั้น น้ำหนักเบา และความทนทานของแผ่นปูพื้นของเราช่วยให้กระบวนการติดตั้งง่ายขึ้น ลดต้นทุนและงานบำรุงรักษา

## CONTENTS

<i>NEW</i> BK-01, 02	<i>HIT</i>	P.1
AR-30	<i>HIT</i>	P.5
BK-31	<i>HIT</i>	P.7
BK-90		P.11
BK-10		P.15
BK-50		P.16
<i>NEW</i> BK-11		P.17
<i>NEW</i> BK-12		P.18
<i>NEW</i> BK-13		P.19
BK-14		P.20
<i>NEW</i> BK-71		P.21
BK-41		P.23
Tools & Packing Data		P.24
Topcoat		P.25
Grouting Material		P.26
Brick Layout		P.27
Grouting Technique		P.27
KASTONE® Installation		P.28



BK-01, 02 | TRAVERTINE BRICK



# BK-01, 02

## TRAVERTINE BRICK



BK-0101



BK-0201



BK-0102



BK-0202



BK-0101 | BK-0201 MIX



BK-0101 | GM-01



BK-0102 | BK-0202 MIX



BK-0102 | GM-01

\* Products may vary in color due to lighting conditions and printing. We suggest you examine product samples before ordering.  
โปรดสังเกตรูปภาพตัวอย่างมีความคลาดเคลื่อน ควรตรวจสอบสินค้าตัวอย่างก่อนสั่งสินค้าทุกครั้ง



TRAVERTINE BRICK



BK-0103



BK-0203



BK-0103 | BK-0203 MIX



BK-0103 | GM-01



BK-0104



BK-0204



BK-0104 | BK-0204 MIX



BK-0104 | GM-01



BK-0105



BK-0205



BK-0105 | BK-0205 MIX



BK-0105 | GM-11



# BK-01, 02 | TRAVERTINE BRICK



BK-0106



BK-0206



BK-0106 | BK-0206 MIX



BK-0106 | GM-11



BK-0107



BK-0207



BK-0107 | BK-0207 MIX



BK-0107 | GM-16



BK-0108



BK-0208



BK-0108 | BK-0208 MIX



BK-0108 | GM-16





## RECOMMENDED INSTALLATION DESIGN

- Arrange the stones in a zig zag pattern.
- Arrange the colors/shades randomly and evenly (you may try laying the stones on the floor first).
- เรียงหินในรูปแบบซิกแซก
- เรียงสี/โทนสีอย่างสุ่ม และเป็นไปในระดับเดียวกัน (คุณอาจลองวางหินบนพื้นก่อน)

### BK-01 SERIES

<b>Dimensions</b>	W 6.5 cm x 15 cm
<b>Coverage per Box</b>	1 sqm without groove line 1.25 sqm with groove line
<b>Weight per Box</b>	25 kg
<b>Pieces per Box</b>	108 pcs
<b>Box per Pallet</b>	36 boxes

### BK-02 SERIES

<b>Dimensions</b>	W 6.5 cm x 30 cm
<b>Coverage per Box</b>	1 sqm without groove line 1.25 sqm with groove line
<b>Weight per Box</b>	25 kg
<b>Pieces per Box</b>	54 pcs
<b>Box per Pallet</b>	36 boxes


TRAVERTINE BRICK  
SHORT PIECE



TRAVERTINE BRICK  
short piece pattern



TRAVERTINE BRICK  
LONG PIECE



TRAVERTINE BRICK  
Long piece pattern



\* Products may vary in color due to lighting conditions and printing. We suggest you examine product samples before ordering.  
 งดสั่งซื้อสินค้าอาจมีความคลาดเคลื่อน ควรตรวจสอบสินค้าตัวอย่างก่อนสั่งสินค้าทุกครั้ง





# KASTONE<sup>®</sup>AIR

Lightweight, Flexible, Authentic Texture and Easy Installation

One of the lightest artificial stone veneers. Its semi-flexibility allows application onto curved surfaces (35 cm in diameter and over) without cracking. Its flexibility also allows it to be cut & trimmed with scissors making it ideal for DIY & surfaces with unique shapes & designs.

หนึ่งในหินเทียมที่เบาที่สุด ความยืดหยุ่นของมันทำให้สามารถใช้งานได้บนพื้นผิวโค้ง (35 ซม. เส้นผ่าศูนย์กลางขึ้นไป) โดยไม่แตกร้าว ความยืดหยุ่นนี้ยังทำให้สามารถตัดและปรับแต่งได้ด้วยกรรไกรตัด ทำให้เหมาะสำหรับการใช้งาน DIY และบนพื้นผิวที่มีรูปทรงและดีไซน์ที่ไม่เหมือนใคร

- Semi-flexible | ค่อนข้างยืดหยุ่น
- 5-6mm in thickness | ความหนา 5-6 มิลลิเมตร
- Recommended for DIY | แนะนำสำหรับ DIY
- Can be cut / trimmed with scissors | สามารถตัดได้ด้วยกรรไกร
- Recommended for curved surfaces & columns. (35 cm in diameter or over) | แนะนำสำหรับพื้นผิวที่มีความโค้ง 35 ซม. ขึ้นไป

# AR-30

KASTONE AIR




AR-3001 | GM-12



AR-3001 | GM-16



AR-3001 | GM-01



AR-3002 | GM-11



AR-3002 | GM-01



AR-3002 | GM-16



AR-3003 | GM-16



AR-3003 | GM-11




AR-3003 | GM-12



AR-3004 | GM-12



AR-3004 | GM-01



AR-3004 | GM-16



## RECOMMENDED INSTALLATION DESIGN

- Arrange the stones in a zig zag pattern.
- Arrange the colors/shades randomly and evenly (you may try laying the stones on the floor first).
- จัดหินให้เรียงเป็นลำดับรูปแบบสลับกัน
- จัดสี/เงาอย่างสุ่ม และเท่าๆ กัน (คุณสามารถลองวางหินลงบนพื้นก่อน)

### AR-30 SERIES

<b>Dimensions</b>	W 6.5 cm x L 22 cm
<b>Coverage per Box</b>	1 sqm
<b>Weight per Box</b>	5.5 kg
<b>Pieces per Box</b>	60 pcs
<b>Box per Pallet</b>	144 boxes



### PRODUCT FEATURES



Slim & Compact  
บางและกะทัดรัด



Quick & Easy to install  
ติดตั้งง่ายและรวดเร็ว



Light weight  
น้ำหนักเบา



Semi-Flexible  
(35 cm Diameter or more)  
มีความยืดหยุ่น  
35 ซม. หรือ มากกว่า




Indoor & Outdoor use  
สำหรับภายใน และ ภายนอก



Easy to clean  
ทำความสะอาดง่าย



Cut with Scissor  
ตัดได้ด้วยกรรไกร





# BK-31

LOFT BRICK



BK-3111 | GM-12



BK-3111 | GM-16

BK-3111 | GM-01



LOFT BRICK




BK-3112 | GM-01



BK-3112 | GM-12

BK-3112 | GM-16



BK-3113 | GM-12



BK-3113 | GM-01

BK-3113 | GM-16



BK-3114 | GM-01



BK-3114 | GM-11

BK-3114 | GM-16



BK-3115 | GM-16



BK-3115 | GM-01

BK-3115 | GM-11

\* Products may vary in color due to lighting conditions and printing. We suggest you examine product samples before ordering.  
 เฉดสีของสินค้ำอาจมีความคลาดเคลื่อน ควรตรวจสอบสินค้ำตัวอย่างก่อนสั่งสินค้ำทุกครั้ง



BK-3116 | GM-11



BK-3116 | GM-16



BK-3116 | GM-01



BK-3117 | GM-12



BK-3117 | GM-16



BK-3117 | GM-01



BK-3118 | GM-11



BK-3118 | GM-16



BK-3118 | GM-01



BK-3119 | GM-01



BK-3119 | GM-12



BK-3119 | GM-16



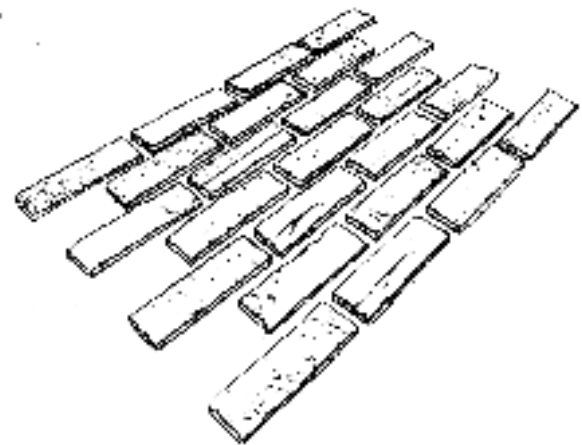


## RECOMMENDED INSTALLATION DESIGN

- Arrange the stones in a zig zag pattern.
- Arrange the colors/shades randomly and evenly (you may try laying the stones on the floor first).
- จัดหินให้เรียงเป็นลำดับรูปแบบสลับกัน
- จัดสี/เงาอย่างสุ่ม และเท่าๆ กัน (คุณสามารถลองวางหินลงบนพื้นก่อน)

### BK-31 SERIES

<b>Dimensions</b>	W 6.5 cm x L 20 cm
<b>Coverage per Box</b>	1 sqm
<b>Weight per Box</b>	22 kg
<b>Pieces per Box</b>	64 pcs
<b>Box per Pallet</b>	48 boxes




\* Products may vary in color due to lighting conditions and printing. We suggest you examine product samples before ordering.  
 \* ผลิตภัณฑ์อาจมีความคลาดเคลื่อน ควรตรวจสอบสินค้าตัวอย่างก่อนสั่งซื้อสินค้าทุกครั้ง



# BK-90

USED BRICK

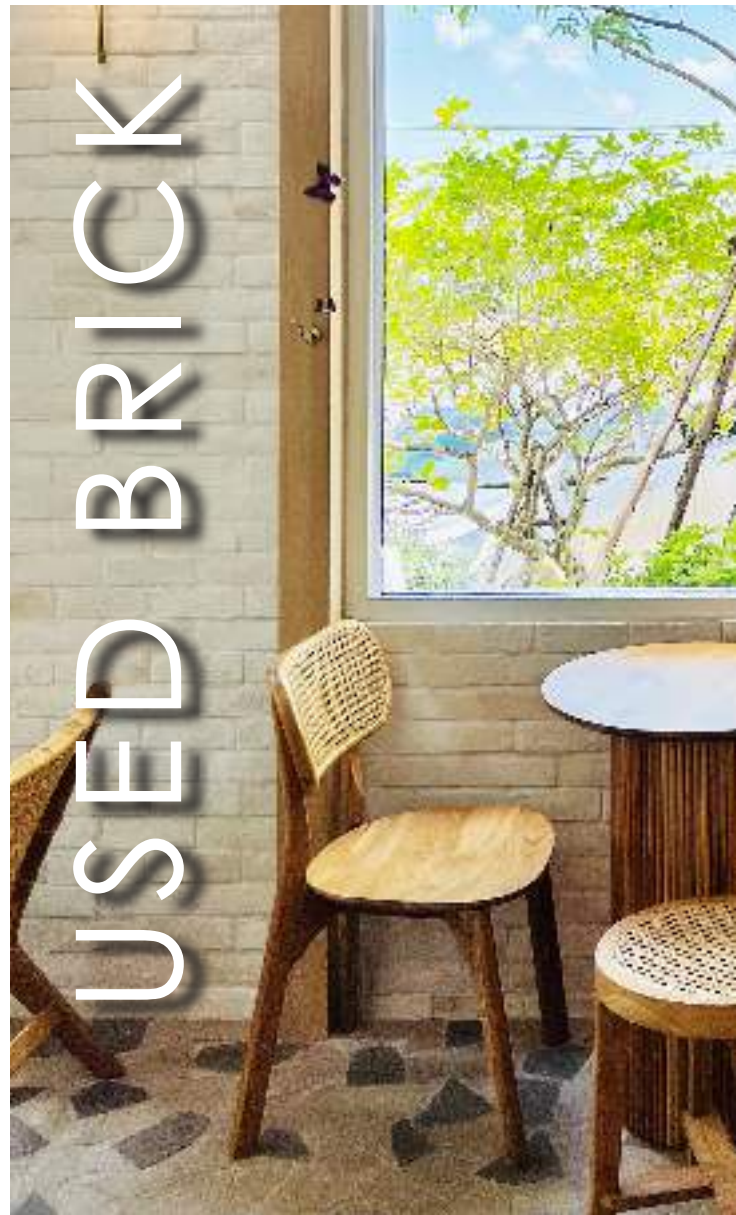


BK-9010 | GM-01



BK-9010 | GM-11

BK-9010 | GM-16





BK-9011 | GM-16



BK-9011 | GM-11



BK-9011 | GM-01



BK-9012 | GM-11



BK-9012 | GM-16



BK-9012 | GM-01



BK-9013 | GM-01



BK-9013 | GM-16



BK-9013 | GM-11



BK-9014 | GM-11



BK-9014 | GM-16



BK-9014 | GM-01

\* Products may vary in color due to lighting conditions and printing. We suggest you examine product samples before ordering.  
เราขอสงวนสิทธิ์ในความคลาดเคลื่อน ควรตรวจสอบสินค้าตัวอย่างก่อนสั่งสินค้าทุกครั้ง






BK-9015 | GM-12



BK-9015 | GM-16



BK-9015 | GM-01



BK-9016 | GM-16



BK-9016 | GM-11



BK-9016 | GM-01



BK-9017 | GM-11



BK-9017 | GM-16



BK-9017 | GM-01



BK-9018 | GM-16



BK-9018 | GM-11



BK-9018 | GM-01




## RECOMMENDED INSTALLATION DESIGN

- Arrange the stones in a zig zag pattern.
- Arrange the colors/shades randomly and evenly (you may try laying the stones on the floor first).
- จัดหินให้เรียงเป็นลำดับรูปแบบสลับกัน
- จัดสี/เงาอย่างสุ่ม และเท่าๆ กัน (คุณสามารถลองวางหินลงบนพื้นก่อน)

### BK-90 SERIES

<b>Dimensions</b>	W 6 cm x L 18.5 cm
<b>Coverage per Box</b>	1.25 sqm
<b>Weight per Box</b>	23 kg
<b>Pieces per Box</b>	96 pcs
<b>Box per Pallet</b>	40 boxes



\* Products may vary in color due to lighting conditions and printing.  
We suggest you examine product samples before ordering.  
เดดสีของหินคำอาจมีความคลาดเคลื่อน ควรตรวจสอบหินคำตัวอย่างก่อนสั่งหินคำทุกครั้ง



# BK-10

## BALINESE BRICK



BK-1011



BK-1012



BK-1013



BK-1014

## RECOMMENDED INSTALLATION DESIGN

- Arrange the colors/shades randomly and evenly (you may try laying the stones on the floor first).
- ควรทดลองเรียงหินเทียมตกแต่งผนังบนพื้นก่อนการติดตั้งทุกครั้งเพื่อดูรูปแบบการจัดเรียงและโทนสีให้เหมาะสมก่อน (ควรเรียงหินเทียมให้คละสีกันเพื่อความสวยงามและ ดูเป็นธรรมชาติ)

### BK-10 SERIES

Dimensions	W 5 cm x L 19 cm
Coverage per Box	1.25 sqm
Weight per Box	28 kg
Pieces per Box	110 pcs
Box per Pallet	32 boxes





# BK-50

## MUSHROOM BRICK



BK-5011



BK-5012



BK-5013



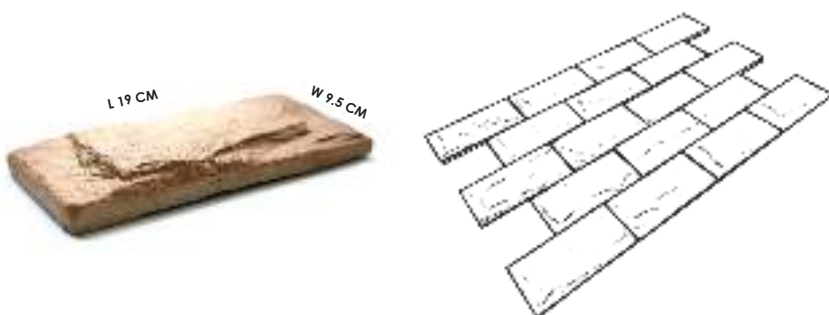
BK-5014

### RECOMMENDED INSTALLATION DESIGN

- Arrange the colors/shades randomly and evenly (you may try laying the stones on the floor first).
- ควรทดลองเรียงหินเทียมตกแต่งผนังบนพื้นก่อนการติดตั้งทุกครั้งเพื่อดูรูปแบบการจัดเรียงและโทนสีให้เหมาะสมก่อน (ควรเรียงหินเทียมให้คละสีกันเพื่อความสวยงามและ ดูเป็นธรรมชาติ)

#### BK-50 SERIES

Dimensions	W 9.5 cm x L 19 cm
Coverage per Box	1.25 sqm
Weight per Box	32 kg
Pieces per Box	60 pcs
Box per Pallet	32 boxes



\* Products may vary in color due to lighting conditions and printing. We suggest you examine product samples before ordering.  
 \* ผลิตภัณฑ์อาจมีความคลาดเคลื่อน ควรตรวจสอบสินค้าตัวอย่างก่อนสั่งสินค้าทุกครั้ง



# BK-11

ZEN BRICK



BK-1101 | GM-16



BK-1101 | GM-12

BK-1101 without grouting



BK-1102 | GM-16



BK-1102 | GM-12

BK-1102 without grouting



BK-1103 | GM-11



BK-1103 | GM-12



BK-1103 without grouting



BK-1104 | GM-12




BK-1104 | GM-01




BK-1104 without grouting



BK-1105 | GM-12



BK-1105 | GM-01



BK-1105 without grouting



BK-1106 | GM-12



BK-1106 | GM-01



BK-1106 without grouting

### BK-11 SERIES

Dimensions	W 6 cm x L 18 cm
Coverage per Box	1.25 sqm
Weight per Box	21 kg
Pieces per Box	96 pcs
Box per Pallet	48 boxes



# BK-12

## ZEN BRICK



**BK-1201 | GM-16**



**BK-1201 | GM-11**

**BK-1201 without grouting**



**BK-1202 | GM-16**



**BK-1202 | GM-12**

**BK-1202 without grouting**



**BK-1203 | GM-12**



**BK-1203 | GM-01**



**BK-1203 without grouting**



**BK-1204 | GM-12**



**BK-1204 | GM-01**




**BK-1204 without grouting**



**BK-1205 | GM-12**



**BK-1205 | GM-01**



**BK-1205 without grouting**



**BK-1206 | GM-12**



**BK-1206 | GM-01**



**BK-1206 without grouting**

### BK-12 SERIES

<b>Dimensions</b>	W 6 cm x L18 cm
<b>Coverage per Box</b>	1.25 sqm
<b>Weight per Box</b>	21 kg
<b>Pieces per Box</b>	96 pcs
<b>Box per Pallet</b>	48 boxes

\* Products may vary in color due to lighting conditions and printing. We suggest you examine product samples before ordering.  
 เหนือสีของสินค้าอาจมีความคลาดเคลื่อน ควรตรวจสอบสินค้าตัวอย่างก่อนสั่งสินค้าทุกครั้ง



# BK-13

ZEN BRICK



**BK-1301 | GM-16**



**BK-1301 | GM-11**

**BK-1301 without grouting**



**BK-1302 | GM-16**



**BK-1302 | GM-12**

**BK-1302 without grouting**



**BK-1303 | GM-12**



**BK-1303 | GM-01**



**BK-1303 without grouting**



**BK-1304 | GM-11**



**BK-1304 | GM-12**



**BK-1304 without grouting**



**BK-1305 | GM-11**



**BK-1305 | GM-01**



**BK-1305 without grouting**



**BK-1306 | GM-12**



**BK-1306 | GM-01**



**BK-1306 without grouting**


### BK-13 SERIES

<b>Dimensions</b>	W 6 cm x L 18 cm
<b>Coverage per Box</b>	1.25 sqm
<b>Weight per Box</b>	21 kg
<b>Pieces per Box</b>	96 pcs
<b>Box per Pallet</b>	48 boxes



# BK-14


## ZEN BRICK




BK-1403



BK-1404



BK-1401



BK-1402

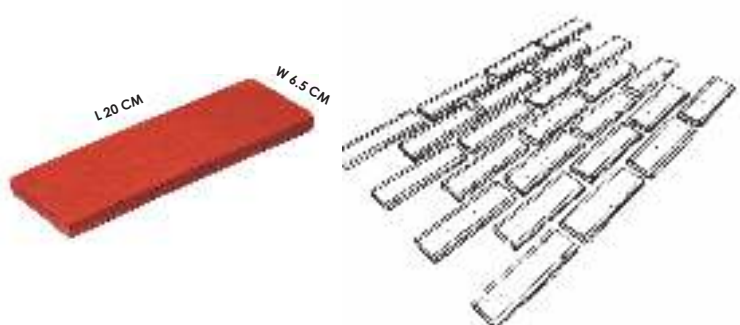
## RECOMMENDED INSTALLATION DESIGN

### FOR BK-11, BK-12, BK-13 AND BK-14

- Arrange the stones in a zig zag pattern.
- Arrange the colors/shades randomly and evenly (you may try laying the stones on the floor first).
- จัดหินให้เรียงเป็นลำดับรูปแบบสลับซึ่งกันและกัน
- ควรทดลองเรียงหินเทียมตกแต่งผนังบนพื้นก่อนการติดตั้งทุกครั้งเพื่อดูรูปแบบการจัดเรียงและโทนสีให้เหมาะสมก่อน (ควรเรียงหินเทียมให้คละสีกันเพื่อความสวยงามและ ดูเป็นธรรมชาติ)

#### BK-14 SERIES

<b>Dimensions</b>	W 6.5 cm x L 20 cm
<b>Coverage per Box</b>	1 sqm
<b>Weight per Box</b>	22 kg
<b>Pieces per Box</b>	64 pcs
<b>Box per Pallet</b>	64 boxes




\* Products may vary in color due to lighting conditions and printing. We suggest you examine product samples before ordering.  
 เฉดสีของสินค้าอาจมีความคลาดเคลื่อน ควรตรวจสอบสินค้าตัวอย่างก่อนสั่งสินค้าทุกครั้ง





# BK-71

HEWN BRICK



BK-7101 | GM-11



BK-7101 | GM-16



BK-7101 | GM-01



BK-7102 | GM-12



BK-7102 | GM-16



BK-7102 | GM-01



BK-7104 | GM-12



BK-7104 | GM-16



BK-7104 | GM-01



BK-7105 | GM-11



BK-7105 | GM-16



BK-7105 | GM-01



BK-7106 | GM-16



BK-7106 | GM-01

BK-7106 | GM-11



BK-7108 | GM-12



BK-7108 | GM-16

BK-7108 | GM-01




## RECOMMENDED INSTALLATION DESIGN

- Arrange the stones in a zig zag pattern.
- Arrange the colors/shades randomly and evenly (you may try laying the stones on the floor first).
- จัดหินให้เรียงเป็นลำดับรูปแบบสลับซึ่งกันและกัน
- ควรทดลองเรียงหินเทียมตกแต่งผนังบนพื้นก่อนการติดตั้งทุกครั้งเพื่อดูรูปแบบการจัดเรียงและโทนสีให้เหมาะสมก่อน (ควรเรียงหินเทียมให้คละสีกันเพื่อความสวยงามและ ดูเป็นธรรมชาติ)

### BK-71 SERIES

<b>Dimensions</b>	W 6.5 cm x L 19.5 cm
<b>Coverage per Box</b>	0.75 sqm
<b>Weight per Box</b>	19 kg
<b>Pieces per Box</b>	50 pcs
<b>Box per Pallet</b>	48 boxes



\* Products may vary in color due to lighting conditions and printing. We suggest you examine product samples before ordering.  
 เดตสีของสินค้าอาจมีความคลาดเคลื่อน ควรตรวจสอบสินค้าตัวอย่างก่อนสั่งสินค้าทุกครั้ง



# BK-41

## GRANDE LOFT BRICK



BK-4104 | GM-01



BK-4104 | GM-16



BK-4104 | GM-11



BK-4105 | GM-12



BK-4105 | GM-16



BK-4105 | GM-01



BK-4101 | GM-11



BK-4101 | GM-16



BK-4101 | GM-01



BK-4102 | GM-16



BK-4102 | GM-11



BK-4102 | GM-01



BK-4106 | GM-16



BK-4106 | GM-12



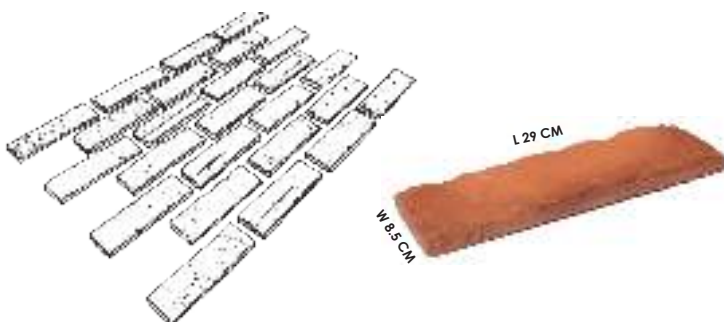
BK-4106 | GM-01

## RECOMMENDED INSTALLATION DESIGN

- Arrange the stones in a zig zag pattern.
- Arrange the colors/shades randomly and evenly (you may try laying the stones on the floor first).
- จัดหินให้เรียงเป็นลำดับรูปแบบสลับซึ่งกันและกัน
- ควรทดลองเรียงหินเทียมตกแต่งผนังบนพื้นที่ก่อนการติดตั้งทุกครั้งเพื่อดูรูปแบบการจัดเรียงและโทนสีให้เหมาะสมก่อน (ควรเรียงหินเทียมให้คละสีกันเพื่อความสวยงามและ ดูเป็นธรรมชาติ)


### BK-41 SERIES

Dimensions	W 8.5 cm x L 29 cm
Coverage per Box	0.85 sqm
Weight per Box	20 kg
Pieces per Box	30 pcs
Box per Pallet	48 boxes



\* The items featured on this page may take longer to deliver, please contact us to find out more.  
สินค้านี้อาจใช้เวลาในการจัดส่งนานกว่าปกติ โปรดติดต่อสอบถามข้อมูลเพิ่มเติมก่อนการสั่งซื้อ

# TOOLS | เครื่องมือ



## KASTONE® BRICK PACKING DATA

SERIES	MODEL	DESCRIPTION	COVERAGE (PER BOX)	WEIGHT (PER BOX)	PIECE (PER BOX)	BOXES (PER PLT)
<b>KASTONE<sup>®</sup> AIR</b>	* AR-30	W 6.5 cm x L 22 cm	1.00 sqm	5.5 kg	60 pcs	144
Travertine Brick	* BK-01	W 6.5 cm x L 15 cm	1.25 sqm	25 kg	108 pcs	36
Travertine Brick	* BK-02	W 6.5 cm x L 30 cm	1.25 sqm	25 kg	54 pcs	36
Balinese Brick	* BK-10	W 5 cm x L 19 cm	1.25 sqm	28 kg	110 pcs	32
Zen Brick	* BK-11, 12, 13	W 6 cm x L 18 cm	1.25 sqm	21 kg	96 pcs	48
Zen Brick	* BK-14	W 6.5 cm x L 20 cm	1.00 sqm	22 kg	64 pcs	64
Loft Brick	* BK-31	W 6.5 cm x L 20 cm	1.00 sqm	22 kg	64 pcs	48
Grande Loft Brick	* BK-41	W 8.5 cm x L 29cm	0.85 sqm	20 kg	30 pcs	48
Mushroom Brick	* BK-50	W 9.5 cm x L 19cm	1.25 sqm	32 kg	60 pcs	32
Hewn Brick	* BK-71	W 6.5 cm x L 19.5cm	0.75 sqm	19 kg	50 pcs	48
Used Brick	* BK-90	W 6 cm x L 18.5cm	1.25 sqm	23 kg	96 pcs	40

\* The packing coverage and length listed for AR-30, BK-01, BK-02, BK-10, BK-11, BK-12, BK-13, BK-14, BK-31, BK-41, BK-50, BK-71 and BK-90 are inclusive of groove line 1 cm application. ขนาดบรรจุตามรายการสินค้าสำหรับ AR-30, BK-01, BK-02, BK-10, BK-11, BK-12, BK-13, BK-14, BK-31, BK-41, BK-50, BK-71 และ BK-90 รวมระยะการยาแนว 1 ซม.

\*\* Please allow a +/- 5% tolerance for stone size and colour. Products may vary in color due to lighting conditions and printing. We suggest you examine product samples before ordering. ขนาด และ เติสสีของสินค้า อาจมีความคลาดเคลื่อน +/- 5% ควรตรวจสอบสินค้าตัวอย่างก่อนสั่งซื้อสินค้าทุกครั้ง



## KASTONE® Topcoat Stone Care

Topcoat for stone & other masonry surfaces for extra protection and durability.



### High Gloss Finish

An acrylic solvent-based topcoat allowing colour-enhancement and a glossy finish.

สูตรเคลือบเงา เพื่อเพิ่มประสิทธิภาพความโดดเด่นของสี และความเงางาม

### Natural Finish:

An environmentally-friendly water-based topcoat that maintains the original color.

สูตรเป็นมิตรกับสิ่งแวดล้อม เพื่อรักษา และคงสภาพสีพื้นผิวดั้งเดิม ให้มีอายุการใช้งานยาวนานมากขึ้น

## COVERAGE & PACKING | ขนาดบรรจุภัณฑ์ และพื้นที่ครอบคลุม (โดยประมาณ)

### HIGH GLOSS

1L - 1 ลิตร	4L - 4 ลิตร	18L - 18 ลิตร
7 - 10 sqm	28 - 40 sqm	126 - 180 sqm

### NATURAL

1L - 1 ลิตร	5L - 5 ลิตร	18 L - 18 ลิตร
7 - 10 sqm	30 - 50 sqm	126 - 180 sqm

### SUITABLE FOR | เหมาะสำหรับผลิตภัณฑ์

- SUZUKA®, KASTONE® & Trowel Stone
- Pebble Wash
- Natural Stone
- Stamp Concrete Imprint
- Bricks
- Stone | Brick Veneer

\* Not recommend for pre-sealed or non-prorous surfaces, such as ceramic tile, marble, granite, porcelain and terrazzo.

\* ไม่แนะนำให้ใช้กับ กระเบื้องเซรามิก หินอ่อน หินแกรนิต กระเบื้องพอร์ซเลน และหินขัด

### FEATURES | คุณสมบัติ



#### Easy Application

ใช้งานง่าย เพียงแค่ทา



#### High Adhesion

น้ำยาเคลือบมีความยึดเกาะสูง ไม่หลุดลอกง่าย



#### Stain Resistance & Easy Cleaning

เพิ่มการปกป้องพื้นผิว ทำให้พื้นผิวทำความสะอาดง่ายขึ้น



#### UV Resistance

เพิ่มการปกป้องผลิตภัณฑ์จากแสง UV



#### Long Lasting & High Endurance

เพิ่มอายุการใช้งาน และเพิ่มความคงทน



#### Water, Algae & Fungus Resistance

ลดอัตราการเกิดคราบตะไคร่ คราบน้ำ และคราบเชื้อรา

## GROUTING MATERIAL *BRICK & STONE*

SUZUKA® Grouting is a colored, cementitious, and sand-based grouting that is used to fill and support the joints between stones and bricks during installation. Formulated with coarse silica sand, synthetic resin, color pigments, and water retentive additives, this durable material is applicable on any dry surface with widths between 4-15 mm.

ผลิตภัณฑ์สำหรับยาแนว SUZUKA® Grouting ใช้งานได้ทั้งภายนอก และภายในอาคาร มีส่วนผสมของทรายซิลิกา เรซินสังเคราะห์ และสารลดการแห้งหลุดร่อนของตัวยาแนว เหมาะสำหรับร่องที่ต้องการยาแนวขนาด 4-15 มม.



Just mix with  
clean water

FORMULATED FOR  
NATURAL & ARTIFICIAL  
STONE VENEER  
AND BRICK VENEER



### PACKING

MODEL CODE	WEIGHT	PACKING
GM 01 - GM 16	14 kg	3.5 kg x 4 packs / Box
GM 1 - GM 16	14 kg	1 kg x 14 packs / Box

### COVERAGE

MODEL CODE	COVERAGE	DEPTH	WIDTH
AR-30	4.34 - 4.62 sqm / Box	3 mm	10 mm
BK-01	2.94 - 3.22 sqm / Box	6 - 7 mm	10 mm
BK-02	3.22 - 3.50 sqm / Box	6 - 7 mm	10 mm
BK-71	3.22 - 3.50 sqm / Box	6 - 7 mm	10 mm
BK-31	3.22 - 3.50 sqm / Box	6 - 7 mm	10 mm
BK-41	3.22 - 3.50 sqm / Box	6 - 7 mm	10 mm
BK-11, 12, 13	3.08 - 3.36 sqm / Box	4 - 5 mm	10 mm
BK-90	3.22 - 3.50 sqm / Box	4 - 5 mm	10 mm
BK-50	3.08 - 3.36 sqm / Box	6 - 7 mm	10 mm
BK-10	2.94 - 3.22 sqm / Box	6 - 7 mm	10 mm

### FEATURES | คุณสมบัติ



**Suitable for both interiors & exteriors**

สามารถติดตั้งได้ทั้งภายใน และภายนอก



**Anti-cracking**

ป้องกันการแตกร้าว



**Available in a variety of colours & texture**

มีสีสันทัน และพื้นผิวหลากหลาย



**Water-resistant**

กันน้ำ



**Compressible & expandable in accordance with environmental factors**

สามารถหดตัว และขยายตามสภาพพื้น



**Optimal for the authentic brick wall effect**

เหมาะกับงานผนัง

## BRICK LAYOUT OPTIONS



90° C Herringbone



Herringbone



Mosaic



Running Bond



Vertical Stack

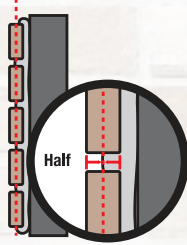
## GROUTING TECHNIQUE

**A**

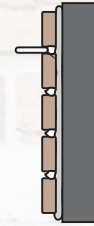


**Standard Grouting**  
การลงยาแนวแบบมาตรฐาน

Half height  
สูงครึ่งหนึ่งของความหนา  
KASTONE® Brick veneer



Ensure the grouting level reaches half the height of the bricks. ลงยาแนว KASTONE® Grouting ให้ถึงความหนาครึ่งหนึ่งของ KASTONE® Brick veneer



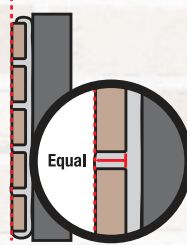
Flatten the grouting with a stick. ปาดยาแนว KASTONE® Grouting ด้วยแท่งไม้

**B**

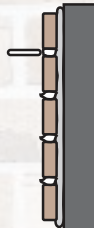


**Full Grouting**  
การลงยาแนวแบบเต็ม

Full height  
สูงเท่ากับความหนา  
KASTONE® Brick veneer



Ensure the grouting level reaches the height of the bricks. ลงยาแนว KASTONE® Grouting ให้ระดับเท่ากับ KASTONE® Brick veneer



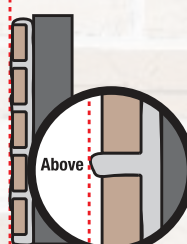
Flatten the grouting with a stick. ปาดยาแนว KASTONE® Grouting ด้วยแท่งไม้ให้ระดับยาแนวเสมออัญเชิญ

**C**



**Over Grouting**  
การลงยาแนวแบบปาดหน้า

Slightly over the height  
สูงเกินความหนาของ  
KASTONE® Brick veneer เล็กน้อย



Ensure the grouting level protrudes slightly over the height of the bricks. ทายาแนว KASTONE® Grouting ให้ระดับเกินความหนาของ KASTONE® Brick veneer เล็กน้อย



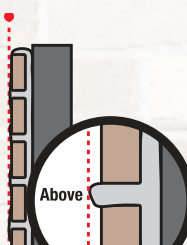
Use a sponge to smear the excess grouting across the edges of the brick's surfaces. ใช้ฟองน้ำปาดยาแนว KASTONE® Grouting ให้เป็นลวดลายดังกล่าว

**D**



**Weep Grouting**  
การลงยาแนวแบบเส้น

Slightly over the height  
สูงเกินความหนาของ  
KASTONE® Brick veneer เล็กน้อย



Ensure the grouting level protrudes slightly over the height of the bricks. ทายาแนว KASTONE® Grouting ให้ระดับเกินความหนาของ KASTONE® Brick veneer เล็กน้อย

# KASTONE® INSTALLATION

## CORNER INSTALLATION TECHNIQUE



**Application with  
Corner Brick**  
เมื่อเข้ามุมด้วย Corner Brick  
แบบเข้ามุม



**Application without  
Corner Brick**  
เมื่อไม่ได้เข้ามุมด้วย  
Corner Brick แบบเข้ามุม



**KASTONE®  
Installation  
Method**



**KASTONE®  
DIY**



### Step 1 - Wall Surface Preparation

- Hack uniformly across the wall (using a small axe, drill, or hammer) to create a rough and pitted texture on the surface
- Clean the surface to ensure it is free from dirt and dust.

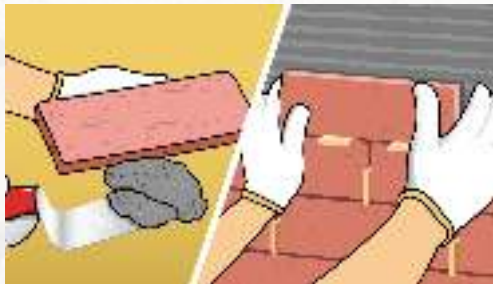
ในการเตรียมพื้นผิวผนัง จะต้องกรีดลายผนังให้เกิดรอยมาก และ มีความหยาบ (โดยใช้ขวาน ส่วน หรือ ค้อน เป็นต้น) จากนั้นทำความสะอาดพื้นผิวให้ปราศจากฝุ่น และ สิ่งสกปรก



### Step 2 - Mortar Application

Apply a generous layer of mortar across the wall using the notched edge of a trowel, creating a "combed" surface pattern.

ฉาบปูนทาวให้ทั่วทั้งผนังโดยใช้เกรียงหรือจอบปูน (Notched Trowel) ฉาบให้เป็นแนวเส้นเพื่อเพิ่มพื้นผิวยึดเกาะ



### Step 3 - Brick Application

Complete this step starting from the bottom of the wall & moving upwards: Apply a thick layer of mortar onto the back side of a stone. Press the stone firmly onto the mortared wall surface, holding for a few seconds. Repeat this until the section is completed with stones. Use spacers if necessary to ensure a level arrangement.


ทิศทางในการติดตั้ง : ติดไล่จากด้านล่างขึ้นไปด้านบน  
วิธีติดตั้ง : ฉาบปูนทาวลงบนด้านหลังของแผ่นให้ทั่ว แล้วทำการแปะแผ่นหินค้ำลงบนผนังที่ฉาบปูนทาวไว้แล้ว และ กดแน่นไว้ 4-5 วินาที เพื่อให้แผ่นหินค้ำยึดติดบนผนัง โดยในขั้นตอนนี้เราจะใช้ตัวคั่น หรือ ที่วัดระดับน้ำในการควบคุมแนวแผ่นหินค้ำให้อยู่ในระดับเดียวกันไม่เอียง



### Step 4 - Grouting Application

- Once the stones are firmly affixed, clean the surface with a dry brush to clear the stones of any dust.
- Using a piping bag, apply KASTONE® Grouting between the joints. See the KASTONE® Grouting instructions for application details. Let dry.

เมื่อหินถูกติดแน่นแล้ว ใช้แปรงแห้งล้างผิวเพื่อทำความสะอาด คราบสิ่งสกปรก และ ฝุ่น



### Step 5 - Cleaning Up

Wipe the surface with a damp cloth or sponge.

เมื่อหินค้ำติดตั้งเสร็จเรียบร้อยแล้ว ให้ทำความสะอาดพื้นผิวผลิตภัณฑ์ ด้วยแปรงขัด เพื่อขจัดฝุ่น และ สิ่งสกปรกออก